



MINISTERIO
DE ASUNTOS EXTERIORES
Y DE COOPERACIÓN

SECRETARÍA DE ESTADO
DE COOPERACIÓN INTERNACIONAL

DIRECCIÓN GENERAL DE PLANIFICACIÓN Y
EVALUACIÓN DE POLÍTICAS DE DESARROLLO

I Jornadas del Observatorio de Cooperación Universitaria al desarrollo de la CRUE

La CUD en el cómputo de la AOD

Jorge Seoane - Pilar Montero

Programa DGPOLDE-FIIAPP

OVIEDO

15 Y 16 de Octubre 2009



La Ayuda Oficial al Desarrollo

- Determinada por el Comité de Ayuda al desarrollo (CAD) de la OCDE.
- Está reglada por las Directivas de información del CAD.
- Def.: Corrientes dirigidas a países y a instituciones multilaterales con destino a receptores de la ayuda.
- Def.: Flujo de capital de un país desarrollado a uno en vías de desarrollo que ayude al segundo a disminuir la brecha entre ellos.



¿Qué tiene que cumplir?

- *¿Quién da la AOD?*: Organismos oficiales, incluidos gobiernos estatales y locales, o sus organismos ejecutivos.
- *¿A quién?*: A países que figuran en la Anexo I de la Lista CAD. [..\doc enviada\pdfs\DCD-DAC\(2008\)38-ENG.pdf](#)
- *¿Para Qué?* :Para promover el desarrollo y el bienestar económico en los países en desarrollo. (sectores CAD/CRS). [..\doc enviada\pdfs\CRS.pdf](#)



¿Cómo se computa?

- *Agentes:*
 - AGE, CCAA, EELL, Universidades.
- *Sectorialmente:* [universidades Seg 2008 general.xls](#)
 - Sectores CRS/Sectores CAD.
- *Geográficamente:*
 - Áreas Geográficas/Países.
- *Vía de Canalización:*
 - Bilateral, Multilateral, Bilateral vía O MUDES.



Plan anual de Cooperación Internacional (PACI)

- Desarrolla anualmente los objetivos estratégicos y criterios de intervención del Plan Director de la Cooperación Española.
- http://www.maec.es/es/MenuPpal/CooperacionInternacional/Publicacionesydocumentacion/Paginas/publicaciones_cooperacion.aspx






Índice

- Introducción
- 1. Desarrollo de los compromisos del Plan Director.
- 2. Objetivos y resultados del PACI 2009.
- 2.1 Objetivo específico del PACI 2009.
- 2.2 Resultados esperados en 2009.
- 2.3 Productos, procesos y directrices por ámbitos estratégicos en el PACI 2009.
- I. Ámbito Estratégico 1: Ayuda Eficaz
- II. Ámbito Estratégico 2: Multilateralismo activo y eficaz
- III. Ámbito Estratégico 3: Coherencia de políticas para el Desarrollo
- IV. Ámbito Estratégico 4: Educación para el Desarrollo
- V. Ámbito Estratégico 5: Investigación, innovación y estudios sobre el desarrollo
- VI. Ámbito Estratégico 6: Capacidades institucionales y humanas
- VII. Ámbito Estratégico 7: Diálogo, coordinación y complementariedad
- 3. Seguimiento y evaluación orientada a la gestión del conocimiento.
- 4. Temas específicos de especial relevancia para el año 2009.
- 4.1 La puesta en marcha de la reforma de la AECID: contrato de gestión para 2009.
- 4.2 Preparación de la presidencia europea de España.
- 4.3 Seguimiento de los compromisos de la reunión de Alto nivel sobre seguridad alimentaria para tod@s.
- 4.4 El impacto de la crisis financiera y económica mundial en los países en desarrollo.
- 4.5 Fondo de cooperación para agua y saneamiento.
- 4.6 Reforma del fondo de ayuda al desarrollo.
- 5. Directrices específicas para el desarrollo del Plan Director.
- 5.1 Adaptación de DEP/PAE y tránsito a marcos de asociación.
- 5.2 Concentración sectorial.
- 5.3 Países que han cambiado de categoría en el PD.
- 5.4 Países que ya no están priorizados en el PD: criterios para la salida responsable.
- 6. Marco presupuestario (previsiones 2009).



Seguimiento del Plan Anual de Cooperación Internacional

- Objetivo: ofrecer una información completa sobre la ejecución de los PACI.
 - Mejorar la transparencia política de la cooperación.
 - Comprobar su adecuación a las líneas generales dictadas por el Gobierno y el Parlamento.





Índice

- Prefacio
- 1. La Ayuda Oficial al Desarrollo (AOD) española en 2008
 - 1.1. 2008: El incremento de la cantidad y la calidad de la ayuda
 - 1.2. Tendencia de la AOD española
 - 1.3. Orientaciones sectoriales y geográficas
- 2. Análisis del objetivo general del PACI 2008
- 3. Seguimiento de las directrices y metas establecidas en el PACI 2008
 - 3.1. Directriz I. Una apuesta confirmada y reforzada por la lucha contra la pobreza, con una asignación congruente de la ayuda
 - 3.2. Directriz II. Una política basada en el diálogo y la concertación entre actores
 - 3.3. Directriz III. Una Política pública que garantice la coherencia entre todas las otras políticas para contribuir de forma sinérgica al desarrollo
 - 3.4. Directriz IV. Una ayuda eficaz que sienta sus bases en el aprendizaje continuo y su adaptación, orientada a conseguir cambios en las condiciones de vida de las personas
 - 3.5. Directriz V. Una ayuda gestionada con calidad por todos los actores involucrados
 - 3.6. Directriz VI. Una apuesta renovada por un multilateralismo activo, selectivo y estratégico
 - 3.7. Directriz VII. Una ciudadanía informada, formada y activamente comprometida con el desarrollo humano y sostenible, en el presente y en futuro
- 4. Tablas estadísticas: distribución de los flujos de AOD española en 2008
 - 4.1. Fichas-Actor
 - 4.2. Fichas sectoriales
 - 4.3. Fichas geográficas
 - 4.4. Distribución por sectores CRS de destino de la AOD total bruta española en 2008
 - 4.5. Distribución por países y territorios de destino de los flujos netos de AOD española en 2008
 - 4.6. Desembolsos bilaterales brutos del FAD por países de destino (2008)
 - 4.7. Contribuciones a Organismos Multilaterales de Desarrollo computables como AOD (2005-2008)



Seguimiento PACI: La Encuesta (1)

- Documento Base para la recogida de información para el Seguimiento PACI 2008.
- *¿Qué Información recoge?* La AOD Desembolsada en el año a estudio (1 Enero-31 Diciembre)
- *¿Quién recoge la información?* Dirección General de Planificación y Evaluación de Políticas de Desarrollo (DGPOLDE).
- *¿Quién rellena la encuesta?* Organismos oficiales: Ministerios, AECID, Comunidades Autónomas, Entidades Locales, Universidades Públicas.
- *¿En que periodo?:* Enero a marzo.



Seguimiento PACI: La Encuesta (2)

- Principales campos a rellenar: [Anexo 1 - Encuesta de Seg-2008.xls](#)
 - **Agente:** Universidades.
 - **Unidad:** Nombre de la Universidad
 - **Título del proyecto:**
 - **Descripción:**
 - **Inicio:** año de inicio del proyecto.
 - **Duración:** <1 año, 1 año,...
 - **Sector CRS:** Lista del CAD.
 - **Línea del Plan Director:** PD 2005-2008/ PD2009-2012
 - **País o Región:** País incluido en Anexo 1.
 - **Localización:**



Seguimiento PACI: La Encuesta (3)

- Principales campos a rellenar (*cont.*):
 - **AOD Comprometida:** AOD aprobada para el proyecto.
 - **AOD Desembolsada:** AOD entregada al receptor.
 - **Cofinanciación:** Otros fondos del proyecto (público/privado).
 - **Tipo Ayuda:** Cooperación Técnica, Ayuda a programas, Proyectos de Inversión, otros.
 - **Instrumentos:** Asist. Técnica (por personal país donante), sensibilización, Prog. De becas (en país donante), otras actividades formativas (en país donante),...
 - **Vía de Canalización:** Ente público, ONGD, Empresas, otros.
 - **Marcadores:** Género, Medio Ambiente, Gobernabilidad, Cultura e Indígenas, Migraciones y Desarrollo, Comercio.



Las Universidades en el Seguimiento PACI 2008

Evolución del volumen de AOD	2004	2005	2006	2007	2008	% 2008/07
1. AOD multilateral canalizada vía OМУDES	0	0	0	0	0	-
2. AOD bilateral bruta	1.321.856	0	8.577.941	11.705.660	9.488.634	-18,94%
2.1. AOD bilateral canalizada vía OМУDES	0	0	0	682.420	48.648	-92,87%
2.2. Otros desembolsos de AOD bilateral bruta	1.321.856	0	8.577.941	11.023.239	9.439.986	-14,36%
AOD total neta (=1+2)	1.321.856	0	8.577.941	11.705.660	9.488.634	-18,94%
Participación en la AOD total de la AGE (%)	0,07%	0,00%	0,28%	0,31%	0,20%	-

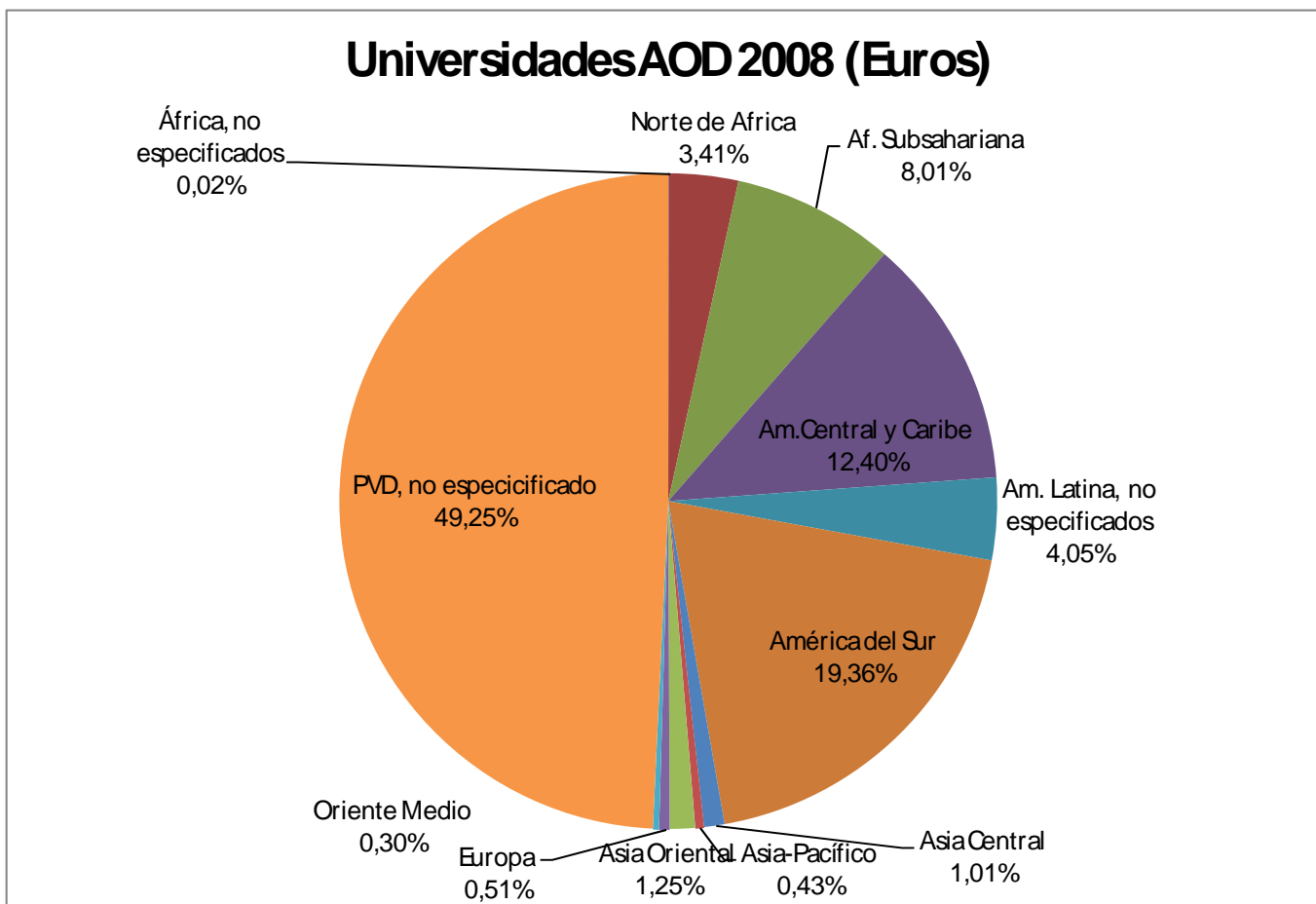


Seg. PACI 2008: Universidades por Agente

UNIVERSIDADES	2007 (€)	2008 (€)	%2008/07	2008/2007 (€)
1. Universidad Complutense de Madrid	3.146.037	1.490.563	-52,62%	-1.655.473
2. Universidad Politécnica de Madrid	-	958.937	-	-
3. Universidad Politécnica de Cataluña	476.455	764.281	60,41%	287.826
4. Universidad Nacional de Educación a Distancia	891.440	722.706	-18,93%	-168.734
5. Universidad Jaume I de Castellón	660.560	627.426	-5,02%	-33.134
6. Universidad de Alicante	1.124.534	626.049	-44,33%	-498.484
7. Universidad de Granada	363.920	559.909	53,86%	195.989
8. Universidad de las Islas Baleares	572.680	467.680	-18,33%	-105.000
9. Universidad de Cantabria	-	459.816	-	-
10. Universidad Autónoma de Madrid	1.160.874	385.862	-66,76%	-775.012
11. Universidad de A Coruña	62.912	327.294	420,24%	264.382
12. Universidad Politécnica de Valencia	1.579.043	307.823	-80,51%	-1.271.219
13. Universidad Autónoma de Barcelona	126.662	287.034	126,61%	160.371
14. Universidad de Las Palmas de Gran Canaria	471.864	262.538	-44,36%	-209.327
15. Universidad de Sevilla	104.235	217.255	108,43%	113.020
16. Universidad de Córdoba	162.036	178.004	9,85%	15.967
17. Universidad Miguel Hernández de Elche	32.256	175.994	445,61%	143.738
18. Universidad de Oviedo	-	121.553	-	-
19. Universidad del País Vasco	-	117.513	-	-
20. Universidad de Girona	149.342	114.449	-23,36%	-34.893
21. Universidad Carlos III de Madrid	151.553	103.436	-31,75%	-48.117
22. Universidad Rey Juan Carlos de Madrid	73.439	68.794	-6,33%	-4.645
23. Universidad de LLeida	79.688	66.250	-16,86%	-13.438
24. Universidad de La Rioja	-	65.808	-	-
25. Universidad de Huelva	-	11.660	-	-
26. Universidad de León	84.904	-	-	-
27. Universidad de Murcia	72.215	-	-	-
28. Universidad Pública de Navarra	159.010	-	-	-
Total AOD de las universidades (euros)	11.705.660	9.488.634	-18,94%	-2.217.025

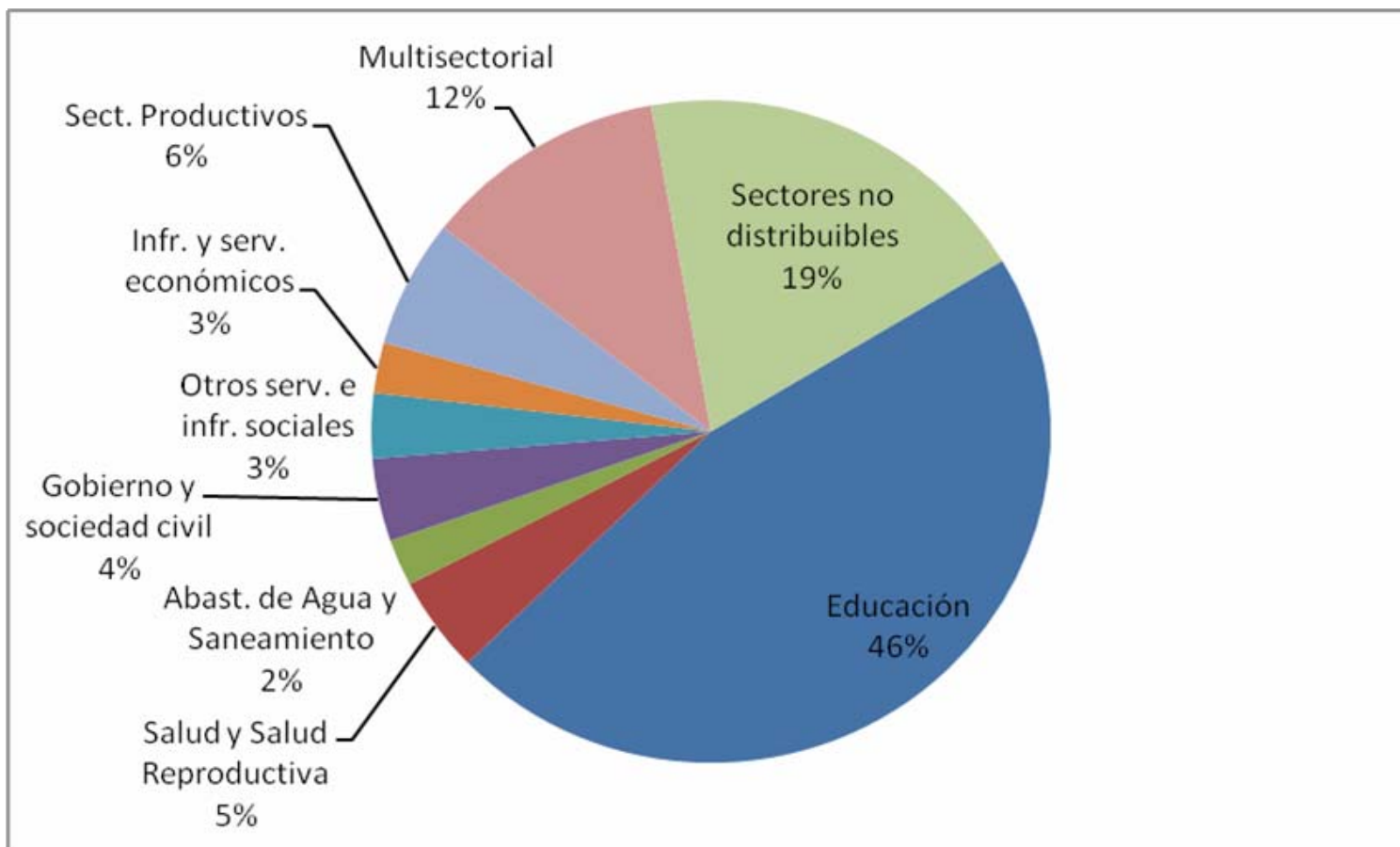


Seg. PACI 2008: Universidades Geográficamente





Seg. PACI 2008: Universidades por Sector CAD





Universidad Politécnica de Madrid

Evolución del volumen de AOD		2008
1. AOD multilateral canalizada vía OМУDES		0
2. AOD bilateral bruta	958.937	
2.1. AOD bilateral canalizada vía OМУDES	1.000	
2.2. Otros desembolsos de AOD bilateral bruta	957.937	
AOD total neta (=1+2)	958.937	
Participación en la AOD total de la cooperación Universitaria(%)	10,11%	

AOD vía OМУDES por tipo de Org. / Agencia Intl.		2008	% 2008
1. Naciones Unidas	1.000	100,00%	
1.1. Programa de las Naciones Unidas para el Desarrollo	1.000	100,00%	
1.2. Otras Organizaciones, Agencias y Fondos de NNUU	0	0,00%	
2. Unión Europea	0	0,00%	
3. OМУDES de carácter financiero	0	0,00%	
3.1. Grupo Banco Mundial	0	0,00%	
3.2. Otros Bancos Regionales y Fondos de Desarrollo	0	0,00%	
4. Otras OМУDES	0	0,00%	
AOD total canalizada vía OМУDES (=1+2+3+4)	1.000	100,00%	

Área geográfica		2008	% 2008
1. Total América Latina	511.488	53,34%	
1.1. América Central y Caribe	135.064	14,08%	
1.2. América del Sur	376.424	39,25%	
1.3. América Latina, no especificado	0	0,00%	
2. Total Mediterráneo	0	0,00%	
2.1. Norte de África	0	0,00%	
2.2. Oriente Medio	0	0,00%	
2.3. Mediterráneo, no especificado	0	0,00%	
3. Total África Subsahariana	89.450	9,33%	
4. Total Asia-Pacífico	16.484	1,72%	
4.1. Asia Central	0	0,00%	
4.2. Asia Sur	0	0,00%	
4.3. Asia Oriental	16.484	1,72%	
4.4. Oceanía	0	0,00%	
5. Total Europa	0	0,00%	
6. Total África (=2.1+3+6.1)	89.450	9,33%	
6.1. África, no especificado	0	0,00%	
7. Total Asia (=2.2+4.1+4.2+4.3+7.1)	16.484	1,72%	
7.1. Asia, no especificado	0	0,00%	
8. PVD, no especificado	341.514	35,61%	
AOD bilateral bruta (=1 a 6 +6.1 +7.1 +8)	958.937	100,00%	

Principales países receptores (AOD bilateral neta)		2008	% 2008
1. ARGENTINA	110.032	11,47%	
2. PERÚ	104.921	10,94%	
3. TANZANIA	81.390	8,49%	
4. ECUADOR	60.806	6,34%	
5. CHILE	36.056	3,76%	
6. GUATEMALA	31.040	3,24%	
7. COLOMBIA	30.537	3,18%	
8. HONDURAS	22.564	2,35%	
9. DOMINICANA, REP.	21.114	2,20%	
10. VENEZUELA	19.733	2,06%	

Fuente: DGPOLDE. Cifras en euros (salvo especificación contraria)

Sectorios CAD		2008	% 2008
I. Contribuciones distribuibles sectorialmente		744.182	100,00%
100. Infraestructuras y Servicios Sociales		273.916	36,81%
110. Educación		34.009	4,57%
11420. Educación universitaria		24.528	3,30%
120. Salud		68.740	9,24%
130. Prog. / Pol. de Población y Salud Reproductiva		4.849	0,65%
140. Abastecimiento y Depuración de Agua		82.776	11,12%
150. Gobierno y Sociedad Civil		26.282	3,53%
15164. Org. e Inst. de la Igualdad de las Mujeres		0	0,00%
160. Otros Servicios e Infraestructuras Sociales		57.260	7,69%
200. Infraestructura y Servicios Económicos		65.483	8,80%
300. Sectorios Productivos		209.743	28,18%
400. Multisectorial		195.041	26,21%
410. Protección General del Medio Ambiente		45.771	6,15%
430. Otros Multisectorial		149.270	20,06%
43081. Enseñanza / formación multisectoriales		133.000	17,87%
II. Contribuciones no distribuibles sectorialmente		214.754	100,00%
500. Suministro bienes y ayuda general a programas		0	0,00%
600. Actividades relacionadas con la Deuda		0	0,00%
700. Ayuda de Emergencia		44.819	20,87%
910. Costes Administrativos Donantes		88.774	41,34%
920. Apoyo a Organizaciones No Gubernamentales		63.421	29,53%
930. Ayuda a Refugiados en el País Donante		0	0,00%
998. Sin Especificación / No Clasificados.		17.740	8,26%
99810. Acciones no identificadas		0	0,00%
99820. Sensibilización / educación para el desarrollo		17.740	8,26%
Total AOD bilateral bruta (=I+II)		958.937	-

		2.008	% 2008
1. Aumentar las cap. sociales e institucionales		5.954	0,62%
2. Aumentar las capacidades humanas		251.889	26,27%
2.1. Soberanía alimentaria		51.800	5,40%
2.2. Educación		29.505	3,08%
2.3. Salud		79.444	8,28%
2.4. Protección de colectivos con mayor vulnerabilidad		7.260	0,76%
2.5. Habitabilidad básica		23.911	2,49%
2.6. Acceso a agua potable y saneamiento básico		59.969	6,25%
3. Aumentar las capacidades económicas		162.985	17,00%
4. Aumentar las cap. para sostenibilidad ambiental		168.178	17,54%
5. Aumentar la libertad y las capacidades culturales		19.897	2,07%
6. Aumentar las cap. y la autonomía de las mujeres		16.484	1,72%
7. Prevención de conflictos y construcción de paz		22.602	2,36%
8. Otras actuaciones relacionadas		310.947	32,43%
Total AOD bilateral bruta (=1 a 8)		958.937	100,00%

Características de la ayuda		2008
Canalización vía OМУDES (% de la AOD total bruta)		0,10%
Canalización vía ONGD (% de la AOD total bruta)		13,03%
Canalización vía Entidades públicas país socio (% de la AOD total)		0,00%
AOD programa de becas (en país donante) (% de la AOD total bruta)		0,00%
AOD ligada (% AOD bil. bruta + coop. técnica y costes admin.)		10,34%



Ejemplo 1:

- **Agente:** Universidades.
- **Unidad:** Universidad Autónoma de Madrid.
- **Título:** Becas MAEC-AECID.
- **Descripción:** Máster y Doctorado.
- **Sector CRS:** 11420 Educación universitaria.
- **País o Región:** Oriente Medio, No especificados.
- **Localización:** Rusia.
- **AOD comprometida:** tasas de matrícula.
- **Cofinanciación:** Pública.
- **Entidad Pública Cofinanciadora:** AECID.
- **Tipo de Ayuda:** Cooperación Técnica.



Ejemplo 2:

- **Agente:** Universidades.
- **Unidad:** Universidad de Vic.
- **Título:** El presupuesto participativo como instrumento de mejora de la gestión pública local.
- **Descripción:** Se analizan tres experiencias de presupuesto participativo: una en España, otra en Nicaragua y otra en Brasil y se estudia su incidencia en la gestión local.
- **Sector CRS:** 15150 Fortalecimiento de la sociedad civil.
- **País o Región:** América Latina, no especificados.
- **Localización:** Nicaragua y Brasil.
- **AOD comprometida:** 44.000 €.
- **Cofinanciación:** Pública.
- **Entidad Pública Cofinanciadora:** Ayuntamientos.
- **AOD Desembolsada:** 20.000 €.



Ejemplo 3:

- **Agente:** Universidades.
- **Unidad:** Universidad de Oviedo.
- **Título:** Gastos Administrativos derivados de las actividades para cooperación al desarrollo.
- **Sector CRS:** 91010 Costes Administrativos.
- **País o Región:** Países en Vías de Desarrollo, no especificados.
- **Localización:** España/Asturias.
- **Tipo de Ayuda:** Otros Recursos.
- **Instrumento:** Costes Administrativos.
- **Tipo de Canalización:** 11000 -Entidades públicas del país donante.



Ejemplo 4:

- **Agente:** Universidades.
- **Unidad:** Universidad Autónoma de Barcelona.
- **Título:** Publicación del texto docente: “Evaluación y Prevención de Riesgos Ambientales en Centroamérica”.
- **Descripción:** Editar, publicar y distribuir un libro de texto destinado a las universidades centroamericanas, sobre docencia en riesgos ambientales de la región.
- **Sector CRS:** 74010 Prevención de desastres.
- **País o Región:** América del Norte, Central y Caribe.
- **Localización:** El Salvador, México y Nicaragua.
- **AOD comprometida:** 5360 €.
- **AOD Desembolsada:** 5360 €.
- **Tipo de Ayuda:** Asistencia Técnica.



Ejemplo 5:

- **Agente:** Universidades.
- **Unidad:** Universidad de Las Palmas de Gran Canaria.
- **Título:** Otras contribuciones al PVNU.
- **Descripción:** UNITES 2008 – Inserción de estudiantes de universidades españolas a través de NN.UU. Como voluntarios de apoyo a organizaciones en PVDs.
- **Sector CRS:** 43081 Enseñanza/Formación Multisectorial.
- **Cofinanciación:** Pública.
- **Entidad Pública Cofinanciadora:** AECID.
- **País o Región:** Ecuador.
- **Localización:** Guayaquil.
- **Vía de Canalización:** Bilateral Vía OMUDES.
- **Tipo de entidad Canalizadora:** 41135 NN.UU.



MINISTERIO
DE ASUNTOS EXTERIORES
Y DE COOPERACIÓN

SECRETARÍA DE ESTADO
DE COOPERACIÓN INTERNACIONAL

DIRECCIÓN GENERAL DE PLANIFICACIÓN Y
EVALUACIÓN DE POLÍTICAS DE DESARROLLO

Gracias por su atención

jseoane@fiapp.org

pmontero@fiapp.org

c/ Beatriz de Bobadilla nº 16.

28040 Madrid